

1年以上歯医者さんへ行っていない方

歯周病リスク郵送自己検診を受けてみませんか。方法は簡単!

歯ぐきが下がった気がする

歯ぐきから出血する

歯ぐきから膿がでる

歯ぐきが腫れて痛くなる



歯の健康は生活のバロメーター!

対象者

30歳以上の被保険者・被扶養者

費用

無料

申込方法

必要事項を記入の上、この申込書をきんでん健康保険組合宛に送付してください。
※コピー利用でもOKです。



申込締切日

平成30年11月16日(金) 必着

検体郵送締切日

平成30年12月20日(木) 必着

キリトリ線

平成30年 月 日

きんでん健康保険組合 御中
歯周病検診申込書

被保険者	記号番号	-	氏名	
	所属 (会社名)		(室・部・支店(株))	

申込締切日 平成30年11月16日(金)

検診を受ける人	氏名	住所	電話番号	生年月日・年齢・性別	続柄
	フリガナ	〒	番() -	西暦 年 月 日 ()歳 男・女	本人・家族
フリガナ	〒	番() -	西暦 年 月 日 ()歳 男・女	本人・家族	
フリガナ	〒	番() -	西暦 年 月 日 ()歳 男・女	本人・家族	

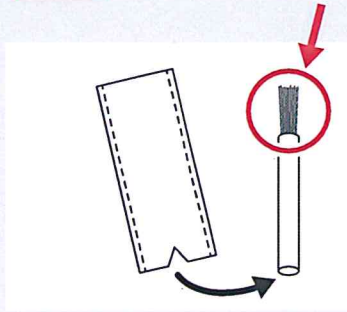
(注) 1. 被保険者記号・番号とは保険証に記載されている記号・番号です。
2. 受診出来るのは、30歳以上の被保険者及び被扶養者(健康保険証が発行されている方)

歯肉溝バイオマーカー検査 採取方法

1

採取ブラシを袋から取り出します。

注意! ブラシ先端を触らない

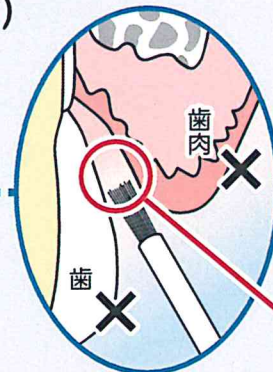
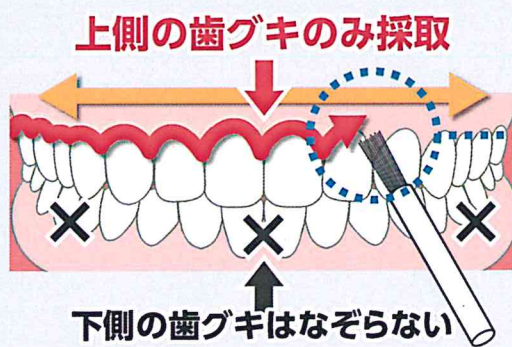


歯肉溝バイオマーカーとは

- ・歯肉溝（歯周ポケット）内には様々な血液蛋白あるいは炎症関連成分などが存在し、その量は歯周病と関連性を持っています。
- ・歯周病関連細菌由来の成分だけでなく細菌に対する生体反応によって産生される成分もバイオマーカーとなります。
- ・歯肉溝（歯周ポケット）から採取される歯肉溝滲出液（GCF）中には細菌に由来する物質だけでなく、様々な血液蛋白あるいは炎症関連成分などのバイオマーカーが存在しています。これらのうち、炎症マーカーと血液マーカーの2成分が、歯周病の進行と関連性が高いことが確認されました。
- ・ラクトフェリンは白血球中に含まれるタンパク質であり代表的な炎症マーカーです。
またα1-アンチトリプシンは血液中に含まれるタンパク質であり代表的な血液マーカーです。

2

唾液の混入が少なくできる**上部の歯グキの境目**を、ゆっくりとブラシでなぞっていきます。（2～3往復で30秒程度）



断面から見た図

3

保存容器を検体袋から取り出し、フタを開けてブラシを入れ、フタをきっちり閉めます。

注意!
ブラシ先端を触らない



4

容器シールのすべての欄をボールペンで記入し、検体袋に入れ、受付票といっしょに同封の返信用封筒にてポストに投函してください。

